

保德县 2023 年国民经济和社会发展

统计公报

保德县统计局

二〇二四年四月

2023 年是全面贯彻党的二十大精神开局之年，是三年新冠疫情防控转段后经济恢复发展的一年。这一年，在县委、县政府的坚强领导下，全县上下坚持以习近平新时代中国特色社会主义思想为指导，全面贯彻党的二十大和二十届二中全会精神，坚决落实习近平总书记对山西工作的重要讲话重要指示精神，坚持稳中求进工作总基调，完整、准确、全面贯彻新发展理念，统筹稳增长、调结构、促转型、惠民生、防风险、保安全等各项工作，经济发展稳中向好，全方位转型不断深化，民生福祉稳步提升，生态环境明显改善，高质量发展迈出坚实步伐。

一、综 合

初步核算，2023 年保德县实现地区生产总值（GDP）128.4882 亿元，总量居全市第 4 位，按可比价核算，同比增长 0.9%，增幅排名居全市第 13 位。其中，第一产业增加值 7.0170 亿元，同比增长 0.9%；第二产业增加值 90.3047 亿元，

同比增长 2.4%；第三产业增加值 31.1665 亿元，同比下降 2.4%。第一、二、三产业增加值占地区生产总值（GDP）的比重分别为 5.4%、70.3%、24.3%，与上年度三次产业比重 5.0%、71.5%、23.5%相比，一产占比上升 0.4 个百分点，二产占比下降 1.2 个百分点，三产占比上升 0.8 个百分点，产业结构较上年明显优化。

2023 年保德县第一、二、三产业对 GDP 的贡献率分别为 6.2%、169.9%、-76.1%，分别拉动 GDP 增长 0.06 个、1.53 个、-0.69 个百分点。

2023 年保德县三次产业对 GDP 的贡献与拉动

	总值 (亿元)	增速 %	占比 %	贡献率 %	拉动 (百分点)
生产总值	128.4882	0.9	100	100	0.9
第一产业	7.0170	0.9	5.4	6.2	0.06
第二产业	90.3047	2.4	70.3	169.9	1.53
第三产业	31.1665	-2.4	24.3	-76.1	-0.69

2023 年，保德县人均地区生产总值 90059 元，按 2023 年人民币平均汇率（全年人民币平均汇率为 1 美元兑 7.0467 元人民币）计算为 12780 美元。

保德县近五年地区生产总值（GDP）完成情况如下图所示：

示：

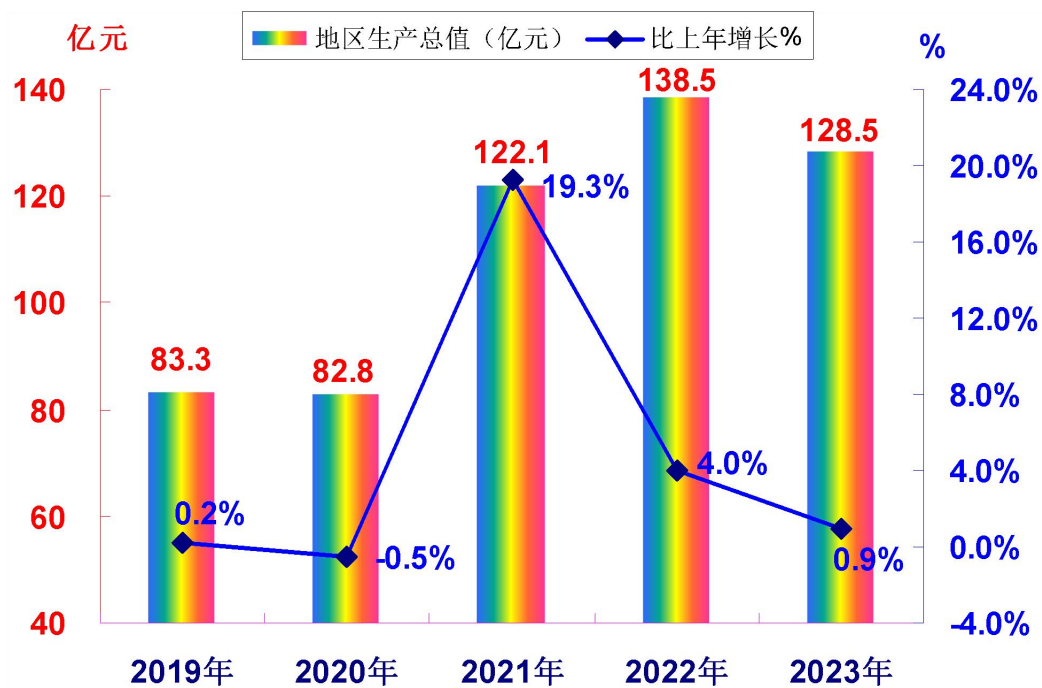


图 1 保德县近五年地区生产总值情况及增长速度

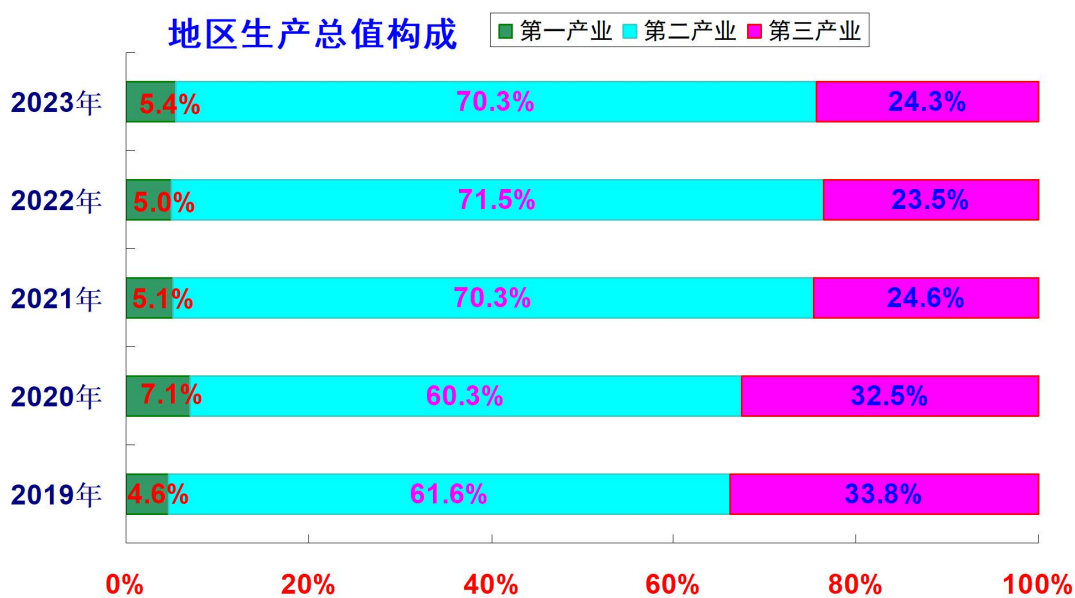


图 2 保德县近五年地区生产总值构成情况

据人口抽样调查，2023年末保德县常住人口达142074人，比上年减少1194人。其中，男性75346人，女性66728人，男女人口性别比为112.92:100。城镇常住人口78420人，乡村常住人口63654人，常住人口城镇化率达55.20%。全年全县出生人口873人，人口出生率为6.12‰；死亡人口1275人，死亡率为8.94‰；人口自然增长率为-2.82‰。

2022—2023年保德县人口数量及其构成

单位：人

指 标	2022年	比重（%）	2023年	比重（%）
全县常住人口	143268	100	142074	100
其中：城 镇	77425	54.04	78420	55.20
乡 村	65843	45.96	63654	44.80
其中：男 性	76028	53.07	75346	53.03
女 性	67240	46.93	66728	46.97

2023年保德县城镇新增就业2328人。

绿色低碳转型迈出新步伐。初步核算，全年全县万元地区生产总值能耗比上年下降2.35%。全年PM2.5平均浓度同比下降2.9%，优良天数比例为88.2%。黄河流域保德段无V类和劣V类水质断面。

二、农 业

2023 年，全县实现农林牧渔业（包括农林牧渔服务业）增加值 7.3305 亿元，可比价同比增长 1.5%。

2023 年保德县粮食作物播种面积 33.887741 万亩。其中，谷物种植面积 20.25062 万亩，豆类种植面积 4.160265 万亩，薯类种植面积 9.476854 万亩。谷物种植面积中，玉米种植面积 9.283957 万亩。

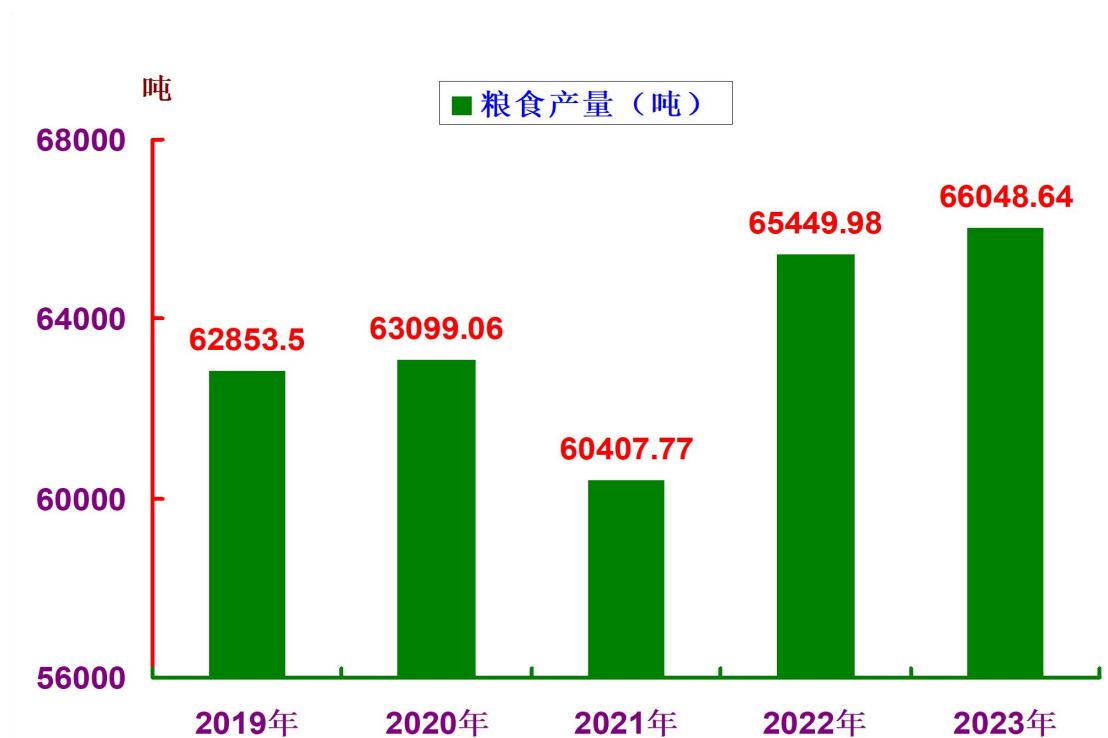


图 3 保德县近五年粮食生产情况

2023 年保德全县粮食总产量为 66048.64 吨（1.3210 亿斤），较上年 65449.9726 吨（1.3090 亿斤）同比增长 0.91%。其中，谷物产量 38871.5 吨（其中：玉米产量 25479.34 吨），

豆类产量 4781.745 吨（其中：大豆产量 3404.719 吨），鲜薯类产量 111977 吨（其中：鲜马铃薯产量 105943.3 吨）。

保德县 2023 年主要农产品产量及其增长速度

产品名称	产 量（吨）	比上年增长%
粮 食	66048.64	0.91%
其中：玉 米	25479.34	2.8%
谷 子	6320.665	-8.2%
豆 类	4781.745	12.2%
薯 类（鲜薯）	111977	5.8%
油 料	439.7	-8.5%
蔬菜及食用菌	12598.4	29.5%
水 果	26890.8	-4.2%
其中：瓜果类	2452.5	12.9%
园林水果	24440.2	-5.6%
食用坚果	531.5	-4.6%
其中：核 桃	531.5	-4.1%

2023 年末，全县生猪存栏 24722 头，同比增长 3.8%；牛存栏 1810 头，增长 7.6%；羊存栏 96105 只，增长 6.6%；家禽存栏 51.6179 万只，增长 3.2%。

2023 年末，全县生猪出栏 32745 头，较上年同期增长 8.3%；牛出栏 1072 头，同比增长 7.5%；羊出栏 68902 只，同比增长 2.3%；家禽出栏 30.5739 万只，同比增长 0.7%。

2023 年末，全县猪肉产量 2543.298 吨，同比增长 9.1%；牛肉产量 169.097 吨，同比增长 8.0%；羊肉产量 1002.368

吨，同比增长 5.5%；禽肉产量 440.960 吨，同比增长 0.1%；禽蛋产量 4777.272 吨，同比下降 14.7%；牛奶产量 242.575 吨，同比增长 39.0%。

三、工业和建筑业

2023 年保德县全部工业增加值 87.5729 亿元，可比价同比增长 2.3%。

2023 年保德县规模以上工业增加值较上年同比下降 0.5%，增速排名居全市第 11 位。

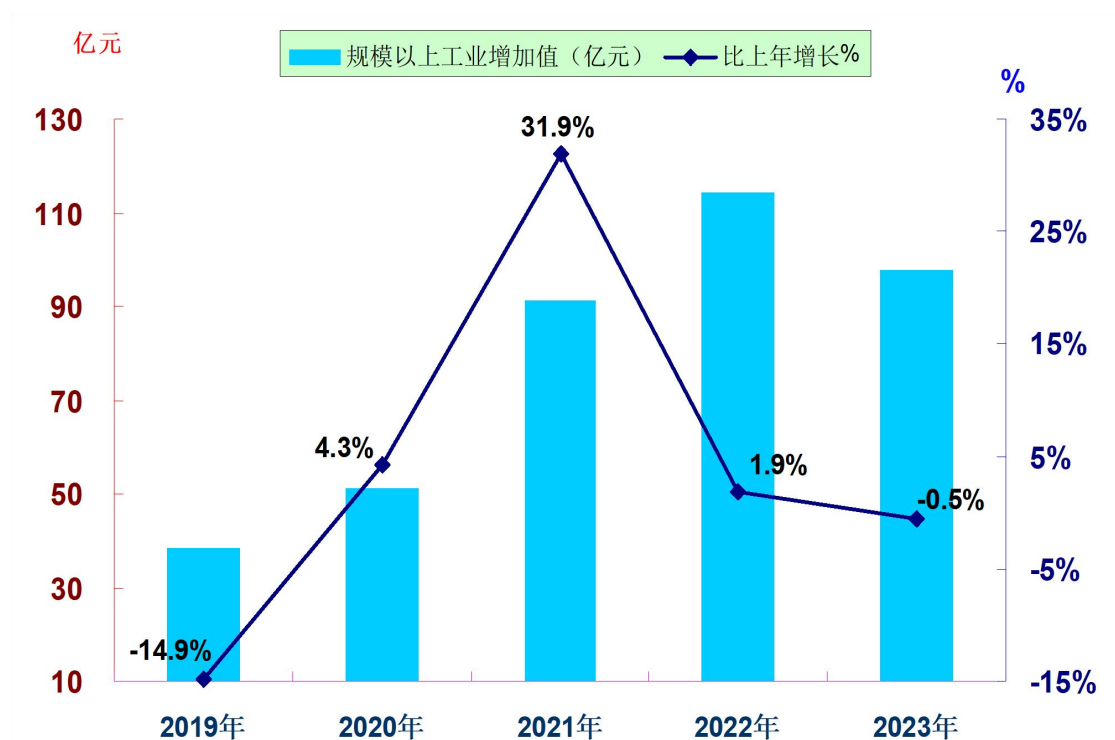


图 4 保德县近五年规模以上工业增加值增长速度

在规模以上工业中，分门类看，采矿业同比下降 5.6%；制造业同比下降 12.7%；电力、热力、燃气及水生产和供应

业同比增长 12.5%。分煤与非煤看，煤炭工业同比下降 7.4%，非煤工业同比增长 13.4%。

2023 年保德县规模以上工业增加值增长速度

指 标	比上年增长 (%)
规模以上工业	-0.5
其中：采矿业	-5.6
制造业	-12.7
电力、热力、燃气及水生产和供应业	12.5
其中：能源工业	-2.3
其中：煤炭工业	-7.4
煤层气采掘业	30.3
电力工业	12.6
热力与燃气工业	-3.0
其中：材料与化学工业	-13.2
其中：有色金属工业	-50.6
建材工业	-3.8
其中：非煤工业	13.4
非能源工业	-13.2
非传统产业	20.0
四大支柱产业	-3.8

2023 年，保德县规模以上工业企业实现营业收入 160.3288 亿元，同比下降 5.4%，增速排名居全市第 10 位；规模以上工业企业实现利税 65.3659 亿元。

2023 年保德县主要工业产品产量及其增长速度

产品名称	单位	产量	比上年增长%
原煤	万吨	3178.0540	10.8
洗煤	万吨	38.9272	-12.2
发电量	亿千瓦时	84.2785	6.2
水泥	万吨	109.3037	13.2
煤层气	亿立方米	5.3152	-1.2
金属镁	吨	4914	-28.25

2023 年保德县建筑业增加值 2.7318 亿元，占全县 GDP 比重 2.1%，同比增长 5.6%。完成建筑业产值 9.0882 亿元，同比增长 25.6%。

四、能源

2023 年全县规模以上工业企业原煤产量 3178.0540 万吨，比上年增长 10.8%；洗煤产量 38.9272 万吨，同比下降 12.2%；煤层气产量 5.3152 亿立方米，比上年下降 1.2%。

2023 年全县一次能源生产折标准煤 0.23 亿吨，同比增长 9.5%；二次能源生产折标准煤 0.01 亿吨，增长 6.1%。

2023 年末全县发电装机容量 165.4 万千瓦，比上年末增长 3.12%。其中，火电装机容量 147.6 万千瓦，水电装机容

量 12.8 万千瓦。

保德县近五年原煤产量如下图所示：

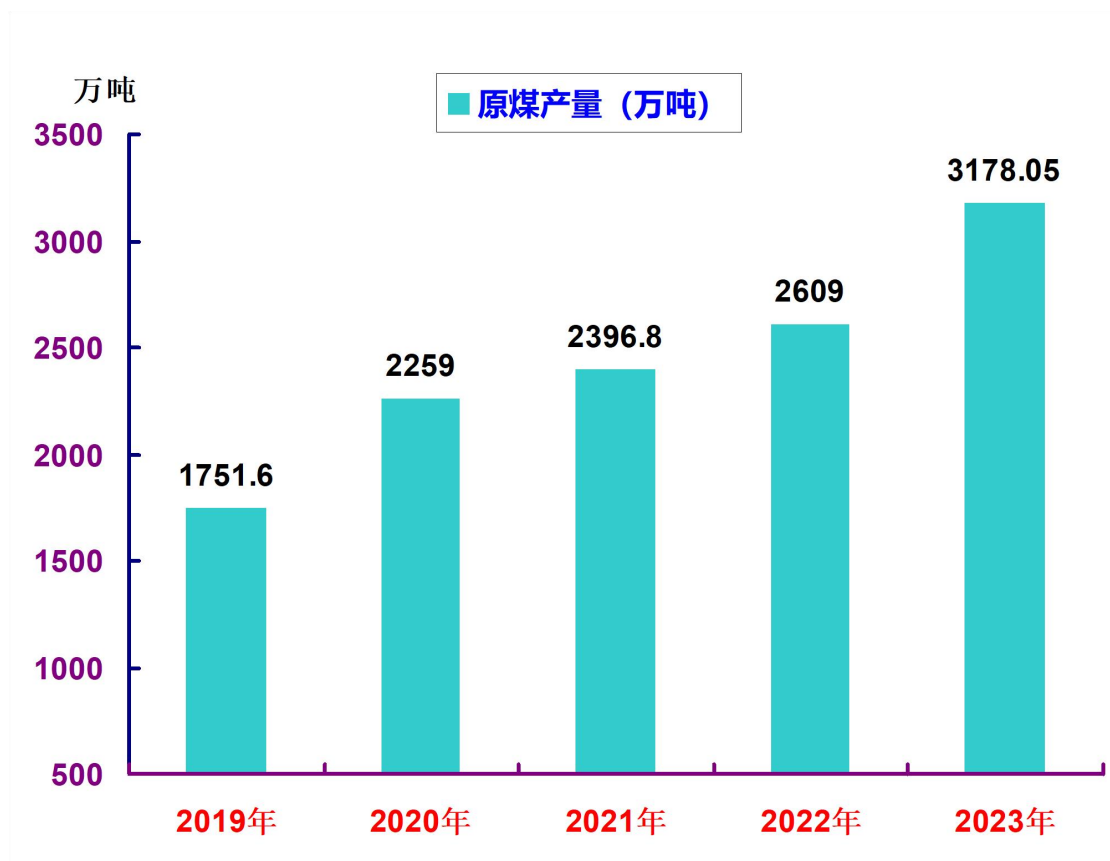


图 5 保德县近五年原煤产量统计图

2023 年，全县发电量 84.2785 亿千瓦时，比上年增长 6.2%。全县全口径全社会用电量 16.5618 亿千瓦时，同比下降 24.34%。其中，第一产业用电 0.0978 亿千瓦小时，同比增长 13.99%；第二产业用电 11.9991 亿千瓦小时，同比下降 32.59%，其中工业用电 11.8749 亿千瓦小时；第三产业用电 3.5300 亿千瓦小时，同比增长 11.72%；城乡居民生活用电 0.9349 亿千瓦小时，同比增长 10.97 %。

保德县近五年发电量如下图所示：

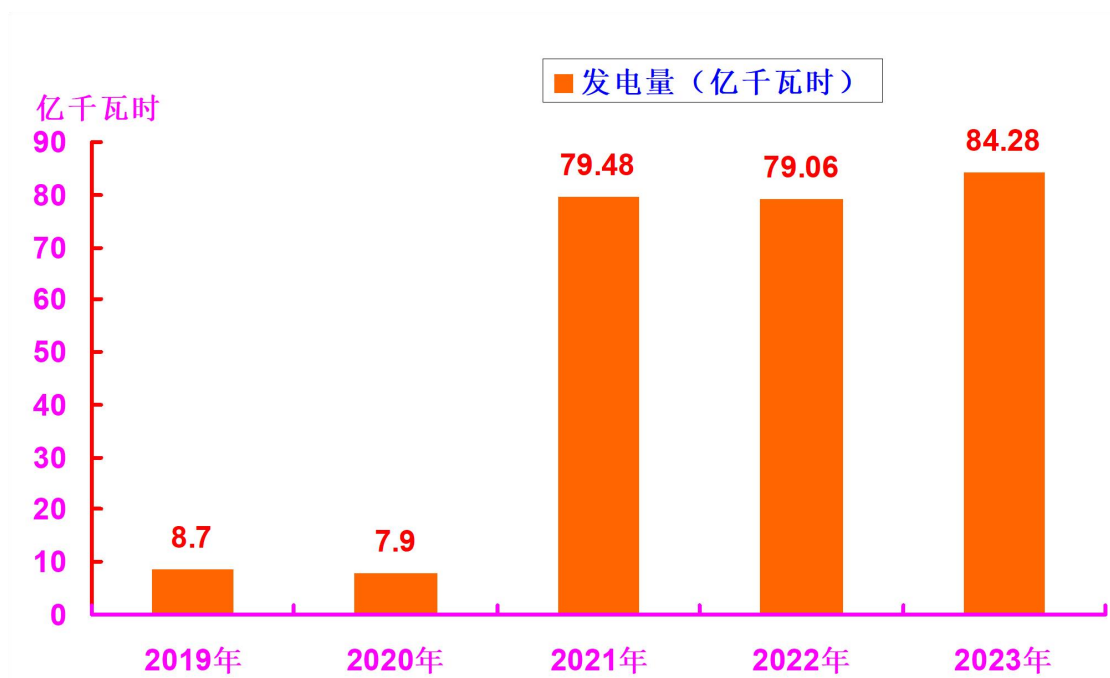


图 6 保德县近五年发电量统计图

五、服务业

2023 年保德县服务业增加值达 31.1665 亿元，同比下降 2.4%，占 GDP 比重为 24.3%。其中，批发和零售业增加值 3.2077 亿元，同比下降 29.3%；交通运输、仓储和邮政业增加值 6.5057 亿元，同比下降 0.2%；住宿和餐饮业增加值 1.1761 亿元，增长 8.5%；金融业增加值 2.6169 亿元，增长 7.9%；房地产业增加值 4.4743 亿元，下降 2.9%；其他服务业增加值 12.8723 亿元，增长 2.1%，其中：营利性其他服务业增加值 2.2303 亿元，同比增长 5.0%，非营利性其他服务业增加值 10.6420 亿元，增长 1.5%。

保德县近五年服务业增加值情况如下图所示：

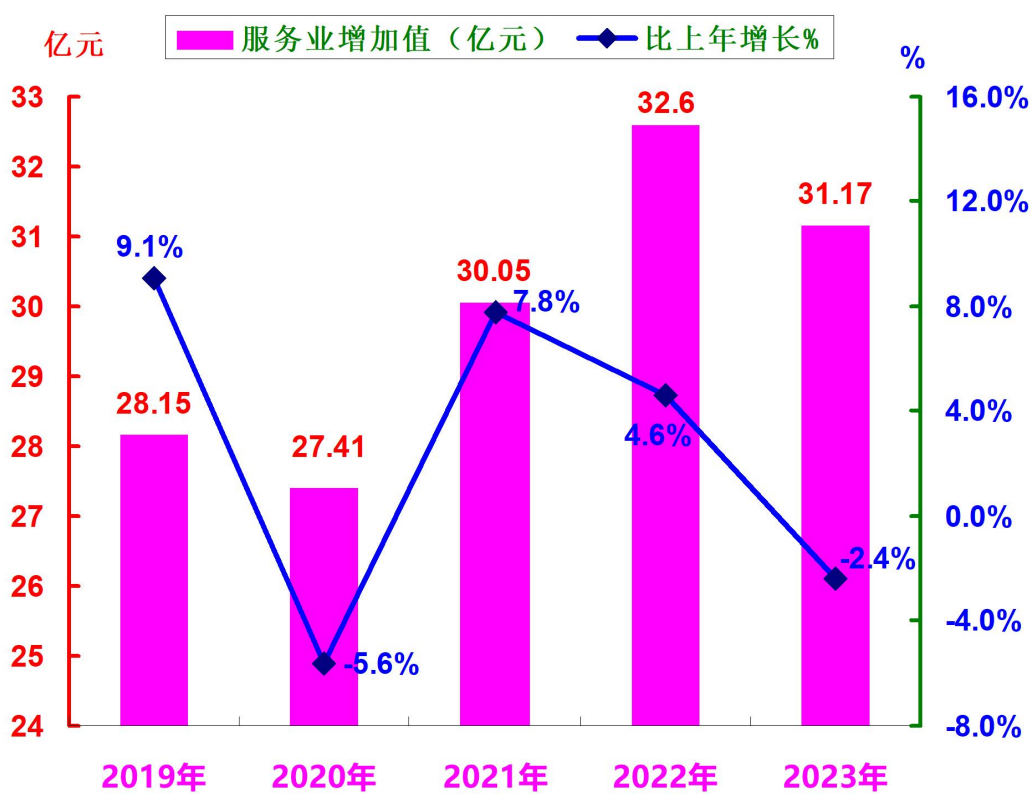


图 7 保德县近五年服务业增加值情况

2023 年末，全县公路线路里程 1207.07 公里，其中高速公路 29.83 公里。

全年全县完成邮政行业业务总量 0.42 亿标准量，同比增长 11.79%。全年全县电信业务总量 1.0847 亿元。年末移动电话用户 13.3648 万户，其中，5G 移动电话用户 9.1010 万户。全县宽带接入用户 3.9330 万户。

六、国内贸易

2023 年保德县社会消费品零售总额完成 25.36544 亿元，

居全市第 5 位，同比增长 5.3%，增速排名居全市第 7 位。

按销售地区统计，城镇零售额 17.9915 亿元，同比增长 5.6%；乡村零售额 7.45394 亿元，同比增长 4.5%。

按消费形态统计，商品零售额 22.78874 亿元，同比增长 5.1%；餐饮收入 2.5767 亿元，同比增长 7.6%。

全年全县限额以上单位消费品零售额 2.6308 亿元，较上年同比增长 40.5%。

2023 年保德县限额以上单位商品零售额及其增长速度

指标名称	零售额（万元）	比上年增长%
粮油、食品类	2366.3	22.0
饮料类	266.1	6.4
烟酒类	4232.1	29.5
服装、鞋帽、针纺织品类	1221.9	6.0
化妆品类	39.3	-5.1
日用品类	720.0	-37.9
家用电器和音像器材类	551.9	-1.1
文化办公用品类	10925.1	325.9
通讯器材类	894.5	-66.5
石油及制品类	4310.7	-1.4
汽车类	778.7	4.6

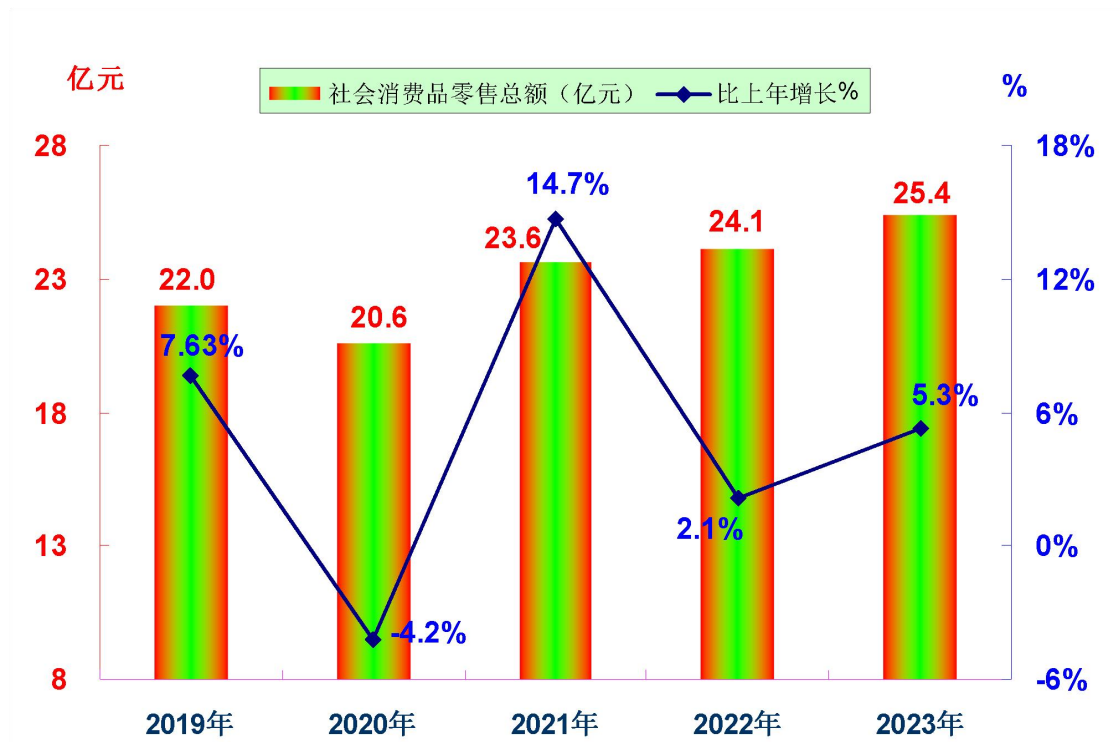


图 8 保德县近五年社会消费品零售总额及增长速度

七、固定资产投资

2023 年，全县全社会固定资产投资（不含跨市、农户）比上年下降 25.1%，增幅排名居全市第 14 位。

其中，第一产业投资同比下降 66.17%；第二产业投资同比下降 63.07%；第三产业投资同比增长 40.36%。基础设施投资同比下降 78.9%。产业类投资同比下降 19.1%。

从构成来看，建筑安装工程投比上年下降 30.3%；设备、工器具购置投资同比下降 24.56%，其他投资同比增长 57.8%。

从控股类型来看，国有经济投资比上年下降 50.2%，民间投资同比下降 4.15%。

2023 年保德县分行业固定资产投资增长速度

行 业	同比 增长%	行 业	同比 增长%
总 计	-25.1	金融业	
农林牧渔业	-72.2	房地产业	-54.2
采矿业	-54.6	租赁和商务服务业	
制造业	-95.5	科学研究和技术服务业	-19.7
电力、热力、燃气及水生产和供应业	29.0	水利、环境和公共设施管理业	-80.6
建筑业		居民服务、修理和其他服务业	
批发和零售业	108.1	教 育	19.7
交通运输、仓储和邮政业	-63.2	卫生、社会工作	
住宿和餐饮业		文化、体育和娱乐业	
信息传输、软件和信息技术服务业		公共管理、社会保障和社会组织	-15.9

全年全县房地产开发投资 **0.6453** 亿元，比上年下降 **16.9%**。其中，住宅投资 **0.4701** 亿元，同比增长 **106.5%**。

年末入统在库固定资产投资项目（不含房地产开发项目）**77** 个。其中：在建施工投资项目 **62** 个。亿元以上投资项目 **22** 个。

八、对外经济

2023 年保德县进出口总额 1894.0474 万元，较上年下降 5.1%，创汇 298.6336 万美元，全部为出口额。

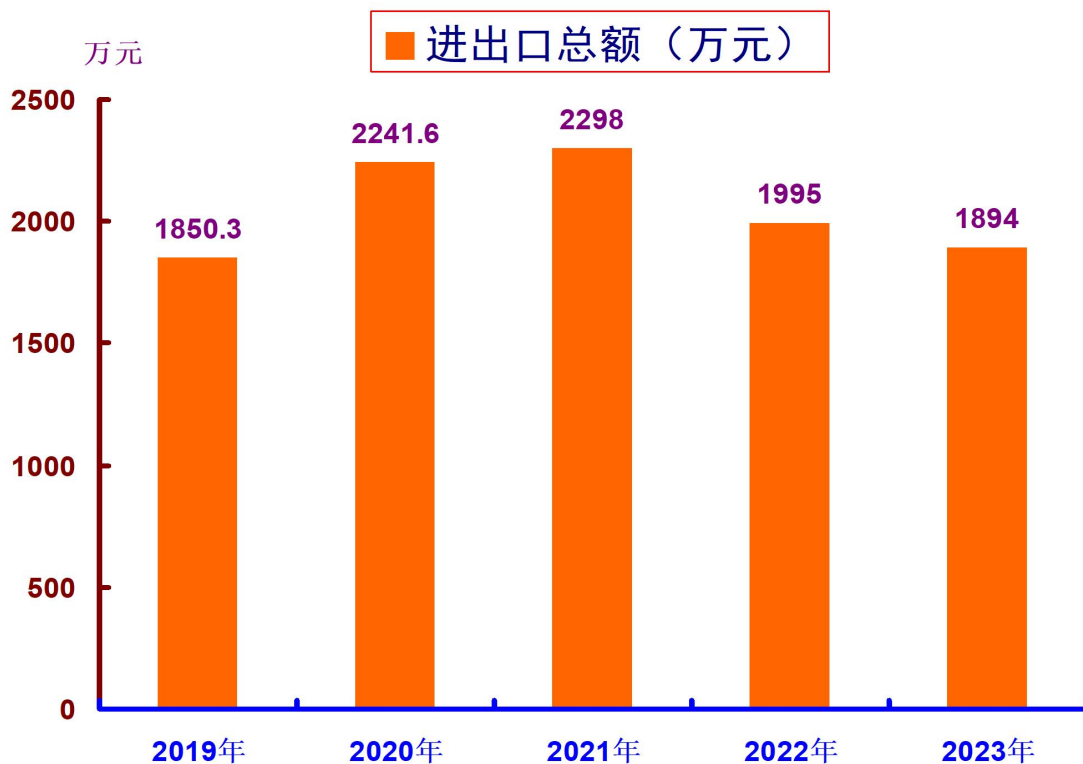


图 9 保德县近五年进出口总额

2023 年保德县出口活性炭 3357 吨，比上年下降 25.9%。

九、财政金融

2023 年保德县财政总收入达 47.5785 亿元，同比下降 12.0%。

2023 年保德县一般公共预算收入完成 15.0092 亿元，居全市第 3 位，同比下降 7.1%，增速居全市第 12 位。其中：

税收收入完成 12.9964 亿元，同比下降 11.22%；非税收入完成 2.0128 亿元，同比增长 32.1%。

保德县近五年一般公共预算收入完成情况及增长速度如下图所示：

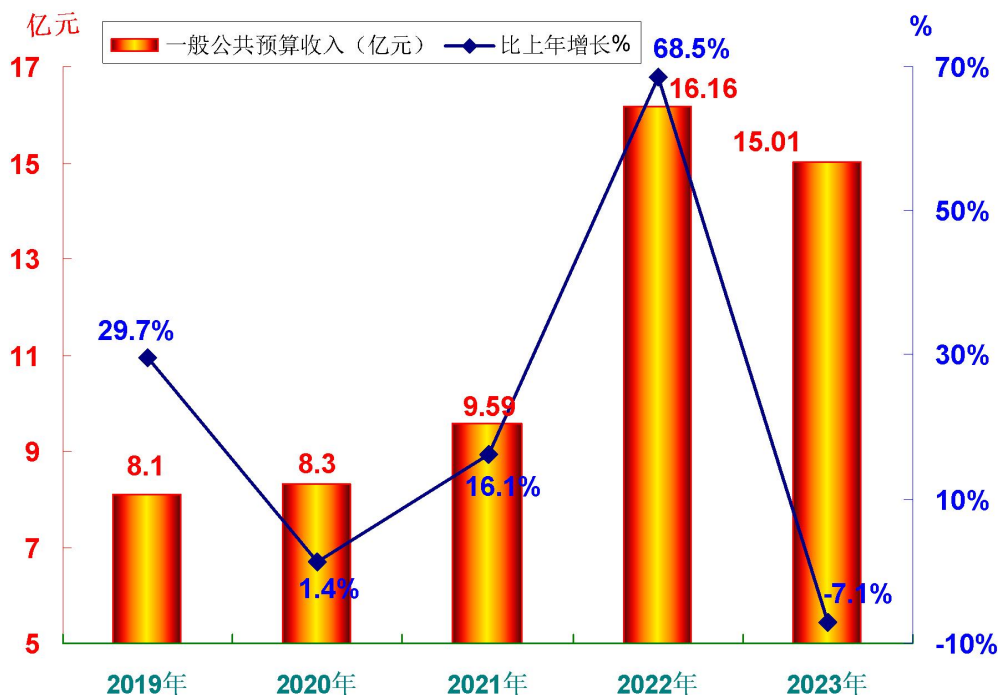


图 10 保德县近五年公共预算收入及增长速度

2023 年保德县一般公共预算支出 28.1138 亿元，同比增长 7.93%。

截止 2023 年底，全县金融机构各项存款余额达到 190.1256 亿元，较上年同期同比增长 11.58%，其中城乡居民储蓄存款余额 150.0649 亿元，较上年同期同比增长 12.52%。金融机构各项贷款额达到 83.2460 亿元，较上年同期同比增长 40.07%。

2023 年末保德县金融机构本外币存贷款及其增长速度

单位：亿元

指 标	年末数	同比增长%
各项存款余额	190.1256	11.58
其中：住户存款	150.0649	12.52
非金融企业存款	40.0408	8.37
各项贷款余额	83.2460	40.07
其中：短期贷款	37.8819	35.84
中长期贷款	41.0690	61.40
其中：个人消费性贷款（人民币）	6.5399	17.66

2023 年末全县农村金融合作机构（农村信用社、农村商业银行）人民币存款余额 67.3712 亿元，比年初增加 7.8287 亿元，比年初增长 13.15%；人民币贷款余额 38.8251 亿元，比年初增加 3.5486 亿元，增长 9.76 % 。

2023 年全县保费收入 16514.18 万元，增长 9.29%。其中，寿险业务保费收入 8352.75 万元，同比增长 3.0%；财产险业务保费收入 8161.43 万元，同比增长 16.58%。

十、居民收入和社会保障

2023 年全县居民人均可支配收入达 22675 元，居全市第 7 位，较上年同比增长 6.8%，增速居全市第 10 位。

分地区来看，2023年保德县城镇常住居民人均可支配收入达38684元，总量居全市第5位，同比增长4.3%，低于全市、全省平均增速（4.5%）0.2个百分点，增速排名居全市第9位。

2023年保德县农村常住居民人均可支配收入达12151元，总量居全市第7位，同比增长8.3%，低于全市平均增速（9.3%）1个百分点，与全省平均增速（8.3%）持平，增幅排名居全市第13位。

保德县近五年城乡居民人均可支配收入情况如下图所示：

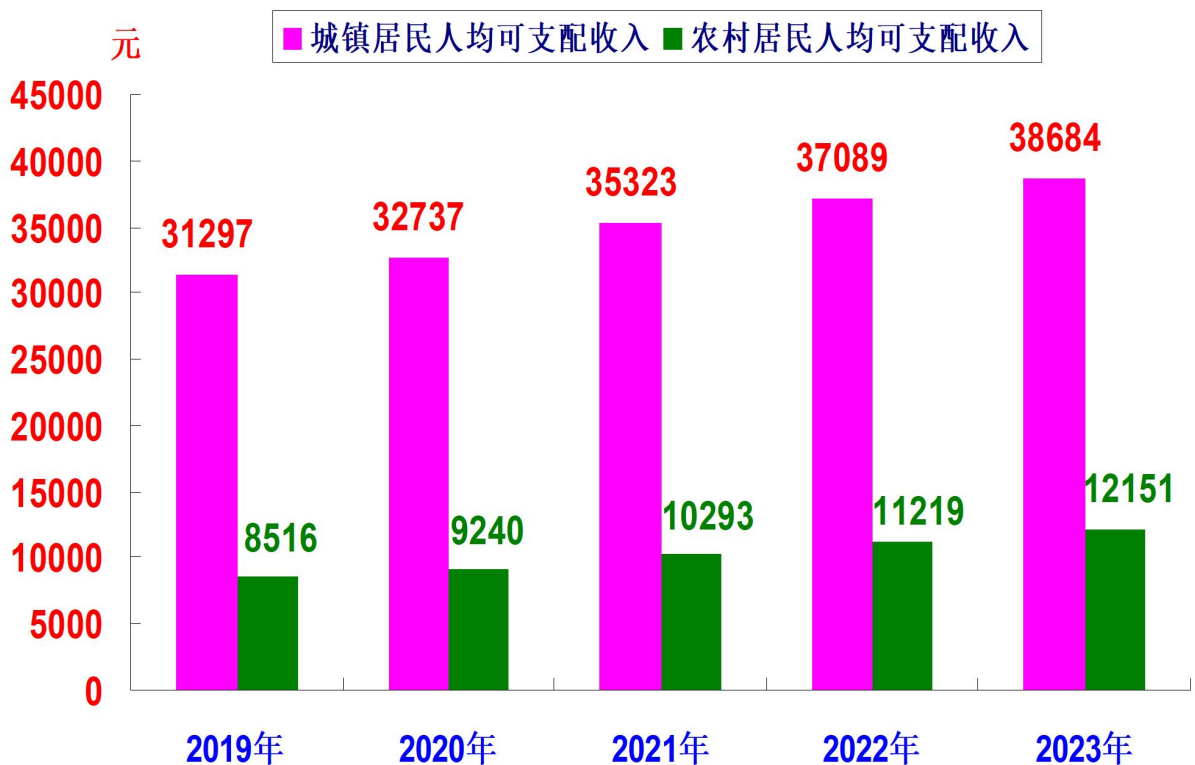


图 11 保德县近五年城乡常住居民人均可支配收入情况

2023 年末，全县参加城镇职工基本养老保险 27655 人，比上年末增加 762 人；参加城乡居民基本养老保险 94253 人，较上年增加 65 人；参加失业保险 15859 人，较上年增加 1104 人；参加工伤保险 17560 人，增加 92 人。

2023 年全县参加城镇职工基本医疗保险 23001 人，增加 1045 人；参加城乡居民基本医疗保险 124061 人，减少 2669 人。

2023 年得到城市最低生活保障救济人数 1872 人，全年共发放城市最低保障金 1169.78 万元。年末全县农村五保特困供养 715 人。

各类收养性单位床位数 821 张，收养人数 182 人。

国家抚恤、补助各类优抚对象 656 人。

十一、教育和科学技术

2023 年末，全县共有幼儿园 31 所，小学 18 所，初中 8 所，普通高中 1 所，中等职业教育学校 1 所。

全年全县中等职业教育招生 461 人，在校生 1424 人，毕业生 457 人。普通高中招生 634 人，在校生 2074 人，毕业生 510 人。初中招生 1204 人，在校生 3808 人，毕业生 1253 人。小学招生 1568 人，在校生 9688 人，毕业生 1630 人。学前教育在园幼儿 4642 人。

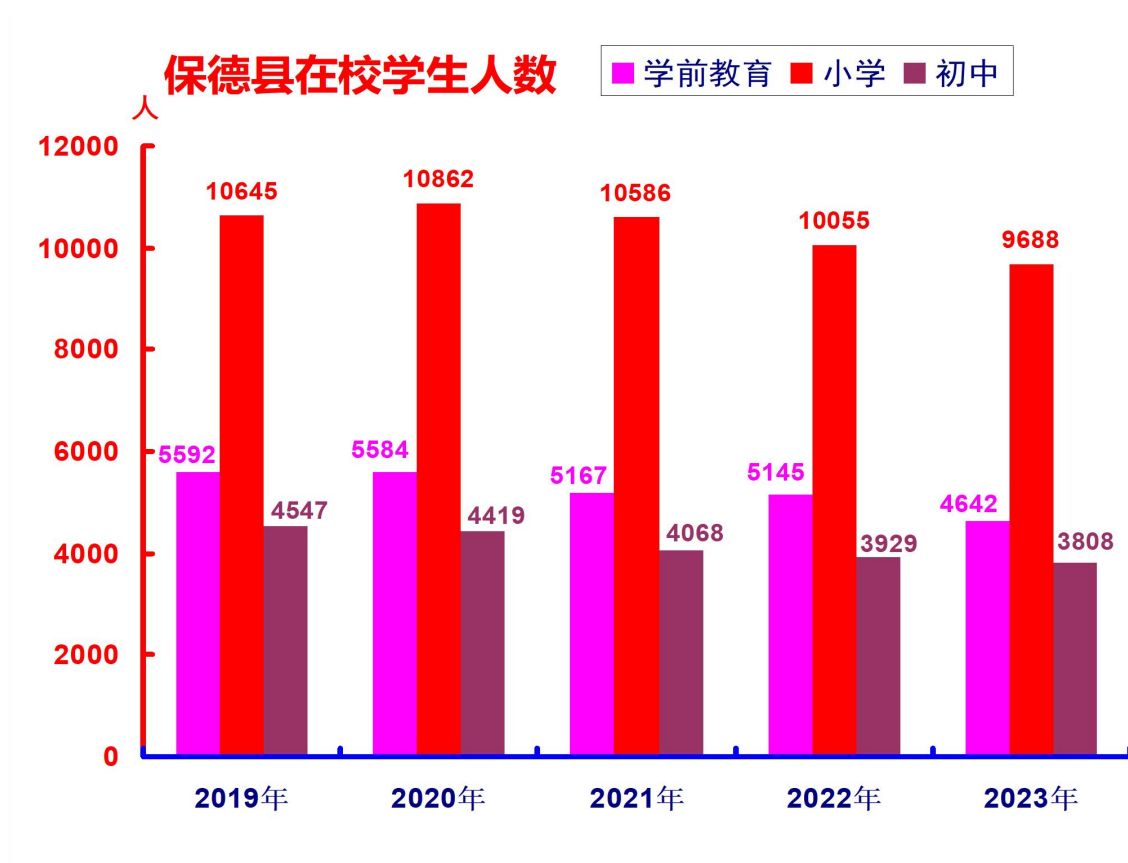


图 12 保德县近五年学前教育、小学、初中在校学生人数

2023 年全县有效发明专利拥有量 6 件，增长 50%。

2023 年末全县有气象台站 1 个，全县气象系统开展人工影响天气业务的单位 1 个，防雹、增雨累计受益面积为全县域内，增雨量 100 万立方米。

十二、文化、卫生健康和体育

2023 年末，全县有文化馆 1 个，乡镇综合文化站 11 个，农村文化活动现场 222 个。公共图书馆 1 个。

2023 年末有广播电视台 1 座，调频转播发射台 1 座。

2023 年末全县共有卫生机构（含诊所、村卫生室）282 个，床位 671 张。专业公共卫生机构 2 个，妇幼保健院（所、站）1 个。全县卫生机构共有卫生技术人员 1206 人。卫生院卫生技术人员 163 人，专业公共卫生机构技术人员 70 人，妇幼保健（所、站）卫生技术人员 41 人。

2023 年末，全县有体育场地面积 37.2194 万平方米，有体育场地 768 个，基础大项场地数量为 15 个，球类运动场地 367 个，体育健身场地 382 个，体育场馆 1 个。全年全县经常参加体育锻炼人数 7 万人，开展全民健身项目 10 项。全年全县销售中国体育彩票 1872 万元，较上年增长 187.3%。

十三、资源、环境和安全生产

全县森林面积 8790.31 公顷，森林覆盖率 12.95%。

2023 年全县完成造林面积 2.52 万亩，比上年下降 54.6%。

按《环境空气质量指数（AQI）技术规定（试行）（HJ633-2012）》评价，2023 年保德县全年环境空气达标天数 296 天。

2023 年全县各类自然灾害造成直接经济损失 5065.3195 万元，比上年增加 114.9 %；农作物受灾面积 1473.86 公顷，比上年增加 266.5%，其中，绝收面积 2117.59

公顷，增加 1033.7%。

2023 年全县共发生各类生产安全亡人事故 4 起，比上年增加 1 起；死亡 4 人，与上年持平。其中，煤矿领域发生安全事故 1 起，死亡 1 人。全年全县煤炭百万吨死亡率为 0.031。

公报注释：

1、本资料中部分数据为初步统计数据，同比增长或下降速度均为同上年相比较。部分因四舍五入取舍处理产生的计算误差均未作机械调整。

2、部分数据由相关部门提供。

3、生产总值（GDP）及各项增加值增长速度按可比价计算，其它按现价计算。

4、地区生产总值、社会消费品零售总额、城乡居民人均可支配收入，按季度统计。

5、规模以上工业统计范围为年主营业务收入 2000 万元及以上的工业企业。

6、固定资产投资统计范围为计划投资在 500 万元及以上的项目。

7、限额以上批发业统计范围为年主营业务收入 2000 万元及以上的批发业法人单位；限额以上零售业统计范围为年主营业务收入 500 万元及以上的零售业法人单位。

8、限额以上住宿和餐饮业统计范围为年主营业务收入 200 万元及以上住宿和餐饮业法人单位。

9、城镇和农村常住居民人均可支配收入为住户抽样调查结合经济指标推算数据。

10、表格中：“#”表示其中项，“—”表示某项数字不存在或不应填项。